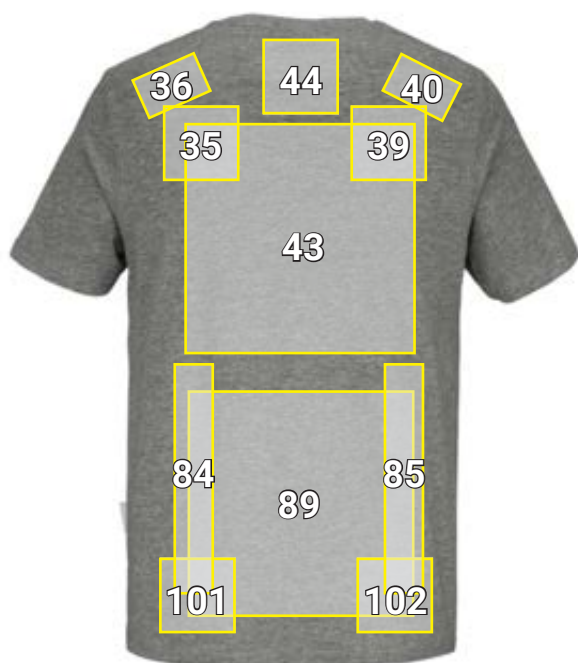

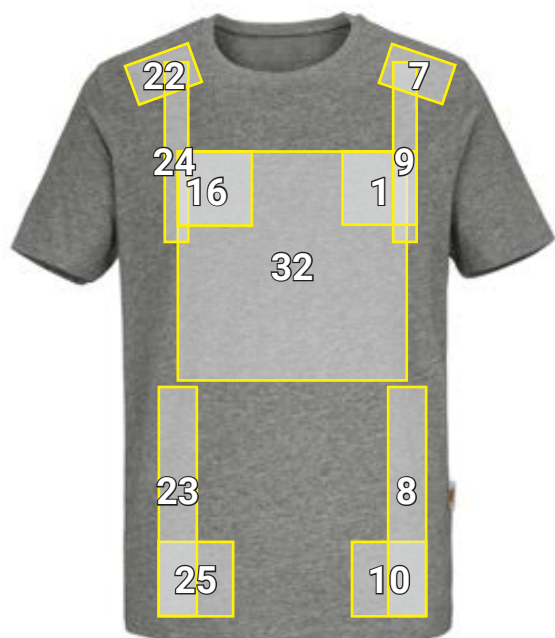


STONEKIT TRIČKO BASIC *



Návrh umístění STONEKIT Tričko Basic		Standardní rozměry (šířka x výška v cm)			
Č.	Umístění	Přímá výšivka	Nášivka emblém	Foliový tisk	Sítotisk
1	Levá náprsní strana	10 x 4,5	10 x 8	10 x 10	10 x 10
7	Přední levý šev na rameni	10 x 4,5	—	10 x 5	—
8	Po stranách vlevo	—	—	5 x 30	5 x 30
9	Levá náprsní strana od švu na rameni	—	—	3 x 22	—
10	Nad lem/spoj vlevo	10 x 4,5	—	10 x 10	10 x 10
11	Levá paže	10 x 4,5	10 x 5	10 x 10	10 x 10
16	Pravá náprsní strana	10 x 4,5	10 x 8	10 x 10	10 x 10
22	Přední pravý šev na rameni	10 x 4,5	—	10 x 5	—
23	Po stranách vpravo	—	—	5 x 30	5 x 30
24	Pravá náprsní strana od švu na rameni	—	—	3 x 22	—
25	Nad lem/spoj vpravo	10 x 4,5	—	10 x 10	10 x 10
26	Pravá paže	10 x 4,5	10 x 5	10 x 10	10 x 10
32	Hruď uprostřed	—	—	30 x 30	30 x 30
35	Levá lopatka	10 x 4,5	—	10 x 10	30 x 30
36	Záda vlevo, šev na rameni	10 x 4,5	—	10 x 5	—
39	Pravá lopatka	10 x 4,5	—	10 x 10	10 x 10
40	Záda vpravo, šev na rameni	10 x 4,5	—	10 x 5	—
43	Záda uprostřed	—	—	30 x 30	30 x 30
44	Šije uprostřed	10 x 4,5	—	10 x 10	10 x 5
84	Levá boční strana	—	—	5 x 30	5 x 30
85	Pravá boční strana	—	—	5 x 30	5 x 30
89	spodní oblast zad	—	—	28 x 15	30 x 30
101	Zadní strana vlevo nad lemem/spojem	10 x 4,5	—	10 x 10	10 x 10
102	Zadní strana vpravo nad lemem/spojem	10 x 4,5	—	10 x 10	10 x 10

*Příklad barvy/nanesení reklamy je možné v případě všech barev zboží!
Obrázek slouží výhradně k znázornění.